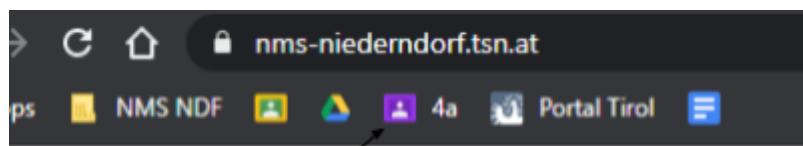


# Die MS Niederndorf verwendet für den Fernunterricht Google Classroom.



Google Classroom finden die Schüler bei ihren Lesezeichen im Browser Google Chrome.

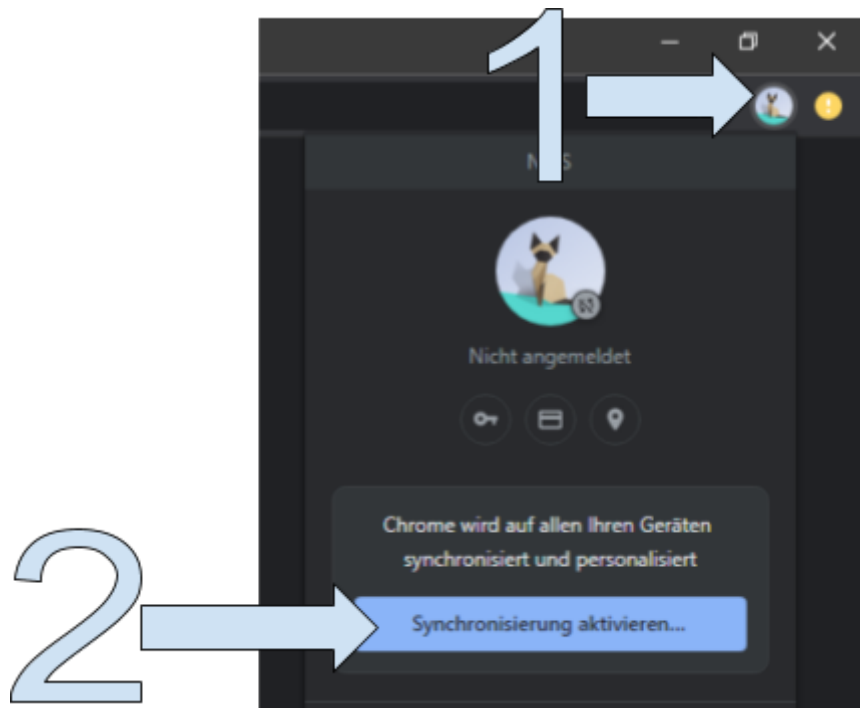


## Google Chrome

Mit Google Chrome sind alle Lesezeichen und Passwörter zwischen Privat- und Schul-PC synchron. Bitte installieren Sie den Browser **Google Chrome**.

Sie finden ihn unter [www.google.at/chrome](http://www.google.at/chrome)

Anleitungsvideo: [Chrome Browser installieren](#)



Google

M

@schule-ndf.at

5

Passwort eingeben



[Passwort vergessen?](#)

6

Weiter



Daten verknüpfen

Abbrechen

URL eingeben

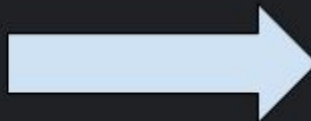


## Synchronisierung aktivieren?

Lesezeichen, Passwörter, Verlauf und mehr auf allen Geräten synchronisieren  
Anhand Ihres Verlaufs kann Google die Google-Suche, Werbung und andere  
Google-Dienste personalisieren

Sie können in den Einstellungen auswählen, was Sie synchronisieren möchten.

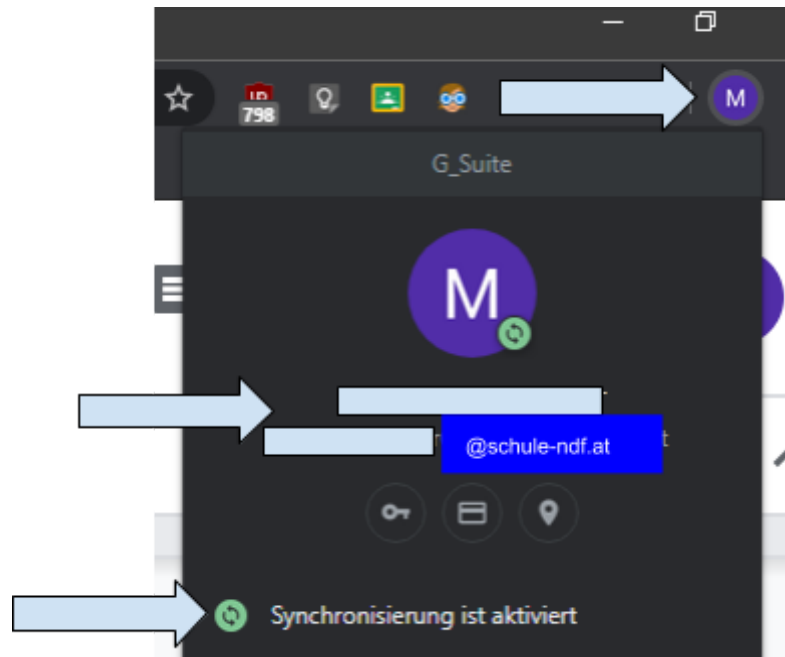
Einstellungen



Ja, bitte

Abbrechen

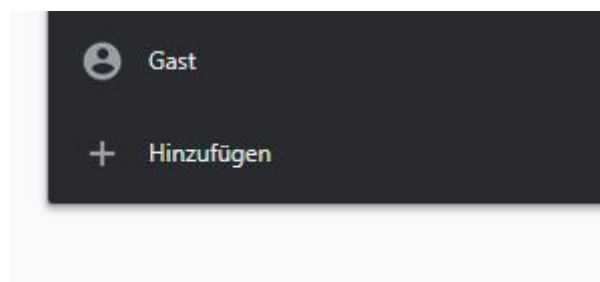
Man sieht, dass man richtig angemeldet ist:



### **Sollte schon ein Benutzer im Browser angemeldet sein**

“Hinzufügen” klicken.

Manchmal sieht man “Hinzufügen” nicht - dann muss man zuerst  
“Nutzer verwalten” anklicken



Es öffnet sich ein neues Fenster und man führt den  
Anmeldevorgang durch.